

Ports de Commerce de Corse

Porti di Commerciù di Corsica

Mensuel

U Misincu

Marchandises 2023

Marcanzzii 2023

janvier 2023

ghjennaghju 2023

MARCHANDISES GLOBAL
(Tonnage incluant la Tare)

TOTAL PORTS	Marchandises du 1er au 31 Janvier			Cumul Marchandises depuis le 1er Janvier		
	2022	2023	Variation	2022	2023	Variation
Régulier National	209 982	196 799	-6,28%	209 982	196 799	-6,28%
Régulier International	42 407	35 569	-16,12%	42 407	35 569	-16,12%
TOTAL	252 389	232 368	-7,93%	252 389	232 368	-7,93%
Hydrocarbures	48 188	34 920	-27,53%	48 188	34 920	-27,53%
Ciment	8 613	8 711	1,14%	8 613	8 711	1,14%
TOTAL	56 801	43 631	-23,19%	56 801	43 631	-23,19%
TOTAL	309 190	275 999	-10,73%	309 190	275 999	-10,73%
AJACCIO	Marchandises du 1er au 31 Janvier			Cumul Marchandises depuis le 1er Janvier		
	2022	2023	Variation	2022	2023	Variation
Régulier National	65 901	60 035	-8,90%	65 901	60 035	-8,90%
Régulier International	1 371	351	-74,40%	1 371	351	-74,40%
TOTAL	67 272	60 386	-10,24%	67 272	60 386	-10,24%
Hydrocarbures	15 707	14 440	-8,07%	15 707	14 440	-8,07%
Ciment	2 491	1 444	-42,03%	2 491	1 444	-42,03%
TOTAL	18 198	15 884	-12,72%	18 198	15 884	-12,72%
TOTAL	85 470	76 270	-10,76%	85 470	76 270	-10,76%
BASTIA	Marchandises du 1er au 31 Janvier			Cumul Marchandises depuis le 1er Janvier		
	2022	2023	Variation	2022	2023	Variation
Régulier National	111 668	108 245	-3,07%	111 668	108 245	-3,07%
Régulier International	34 202	30 408	-11,09%	34 202	30 408	-11,09%
TOTAL	145 870	138 653	-4,95%	145 870	138 653	-4,95%
Hydrocarbures	30 900	20 480	-33,72%	30 900	20 480	-33,72%
Ciment	2 095	3 768	79,86%	2 095	3 768	79,86%
TOTAL	32 995	24 248	-26,51%	32 995	24 248	-26,51%
TOTAL	178 865	162 901	-8,93%	178 865	162 901	-8,93%
BONIFACIO	Marchandises du 1er au 31 Janvier			Cumul Marchandises depuis le 1er Janvier		
	2022	2023	Variation	2022	2023	Variation
Régulier National	0	0	-	0	0	-
Régulier International	6 504	4 198	-35,46%	6 504	4 198	-35,46%
TOTAL	6 504	4 198	-35,46%	6 504	4 198	-35,46%
Hydrocarbures	0	0	-	0	0	-
Ciment	0	0	-	0	0	-
TOTAL	0	0	-	0	0	-
TOTAL	6 504	4 198	-35,46%	6 504	4 198	-35,46%
L'ILE-ROUSSE	Marchandises du 1er au 31 Janvier			Cumul Marchandises depuis le 1er Janvier		
	2022	2023	Variation	2022	2023	Variation
Régulier National	9 642	10 008	3,80%	9 642	10 008	3,80%
Régulier International	330	612	85,45%	330	612	85,45%
TOTAL	9 972	10 620	6,50%	9 972	10 620	6,50%
Hydrocarbures	0	0	-	0	0	-
Ciment	1 523	1 612	5,84%	1 523	1 612	5,84%
TOTAL	1 523	1 612	5,84%	1 523	1 612	5,84%
TOTAL	11 495	12 232	6,41%	11 495	12 232	6,41%
PORTO-VECCHIO	Marchandises du 1er au 31 Janvier			Cumul Marchandises depuis le 1er Janvier		
	2022	2023	Variation	2022	2023	Variation
Régulier National	17 701	13 012	-26,49%	17 701	13 012	-26,49%
Régulier International	0	0	-	0	0	-
TOTAL	17 701	13 012	-26,49%	17 701	13 012	-26,49%
Hydrocarbures	0	0	-	0	0	-
Ciment	2 504	1 887	-24,64%	2 504	1 887	-24,64%
TOTAL	2 504	1 887	-24,64%	2 504	1 887	-24,64%
TOTAL	20 205	14 899	-26,26%	20 205	14 899	-26,26%
PROPRIANO	Marchandises du 1er au 31 Janvier			Cumul Marchandises depuis le 1er Janvier		
	2022	2023	Variation	2022	2023	Variation
Régulier National	5 070	5 499	8,46%	5 070	5 499	8,46%
Régulier International	0	0	-	0	0	-
TOTAL	5 070	5 499	8,46%	5 070	5 499	8,46%
Hydrocarbures	1 581	0	-100,00%	1 581	0	-100,00%
Ciment	0	0	-	0	0	-
TOTAL	1 581	0	-100,00%	1 581	0	-100,00%
TOTAL	6 651	5 499	-17,32%	6 651	5 499	-17,32%

PORTS DE COMMERCE DE CORSE

janvier 2023

MARCHANDISES

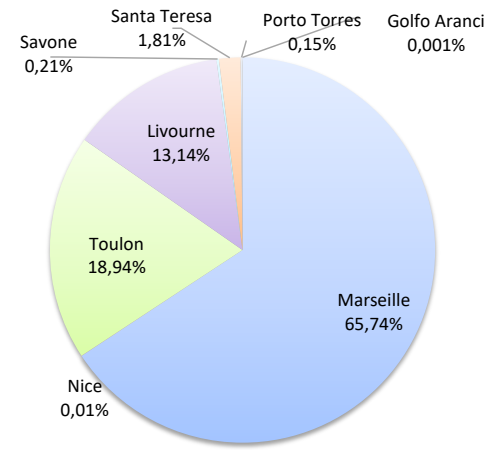
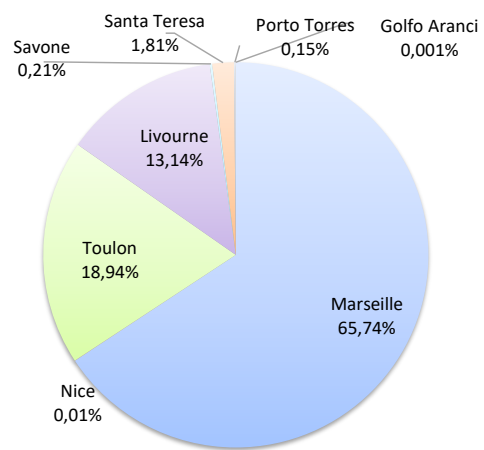
(Tonnage incluant la Tare)

	Marchandises du 1er au 31 Janvier			Cumul Marchandises depuis le 1er Janvier		
	2022	2023	Variation	2022	2023	Variation
Régulier National	209 982	196 799	-6,28%	209 982	196 799	-6,28%
Régulier Internat°	42 407	35 569	-16,12%	42 407	35 569	-16,12%
TOTAL	252 389	232 368	-7,93%	252 389	232 368	-7,93%
Croisières	0	0	-	0	0	-
Hydrocarbures	48 188	34 920	-27,53%	48 188	34 920	-27,53%
Ciment	8 613	8 711	1,14%	8 613	8 711	1,14%
TOTAL	56 801	43 631	-23,19%	56 801	43 631	-23,19%
TOTAL	309 190	275 999	-10,73%	309 190	275 999	-10,73%

LIGNES REGULIERS NAT° ET INTERNAT°

Lignes	Pax	Variation n-1
Marseille	152 762	-11,85%
Nice	30	-90,16%
Toulon	44 007	20,96%
Livourne	30 528	-11,60%
Savone	489	-
Santa Teresa	4 198	-35,46%
Porto Torres	351	-35,46%
Golfo Aranci	3	-

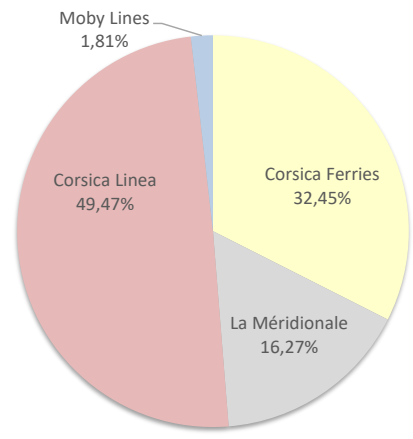
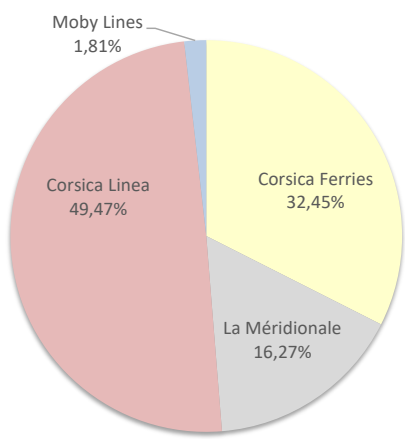
Lignes	Pax	Variation n-1
Marseille	152 762	-11,85%
Nice	30	-90,16%
Toulon	44 007	20,96%
Livourne	30 528	-11,60%
Savone	489	-
Santa Teresa	4 198	-35,46%
Porto Torres	351	-74,40%
Golfo Aranci	3	-



COMPAGNIES REGULIERS NAT° et INTERNAT°

Compagnies	Pax	Variation n-1
Corsica Ferries	75 408	3,88%
La Méditerranée	37 808	18,58%
Corsica Linea	114 954	-18,71%
Moby Lines	4 198	-35,46%

Compagnies	Pax	Variation n-1
Corsica Ferries	75 408	3,88%
La Méditerranée	37 808	18,58%
Corsica Linea	114 954	-18,71%
Moby Lines	4 198	-35,46%



PORTS DE COMMERCE DE CORSE

janvier 2023

MARCHANDISES PAR COMPAGNIE

(Tonnage incluant la Tare)

MENSUEL	National	Ajaccio	Bastia	Bonifacio	L'Ile-Rousse	Porto-Vecchio	Propriano	Total	Variation/V	Variation/%
	Corsica Ferries	12 285	31 315	0	84	353	0	44 037	7 352	20,04%
	La Méridionale	25 336	0	0	0	12 472	0	37 808	5 924	18,58%
	Corsica Linea	22 414	76 930	0	9 924	187	5 499	114 954	-26 459	-18,71%
	Total	60 035	108 245	0	10 008	13 012	5 499	196 799	-13 183	-6,28%
	<i>Variation Volume /(n-1)</i>	<i>-5 866</i>	<i>-3 423</i>	<i>0</i>	<i>366</i>	<i>-4 689</i>	<i>429</i>	<i>-13 183</i>		
	<i>Variation % / (n-1)</i>	<i>-8,90%</i>	<i>-3,07%</i>	<i>-</i>	<i>3,80%</i>	<i>-26,49%</i>	<i>8,46%</i>	<i>-6,28%</i>		
	International	Ajaccio	Bastia	Bonifacio	L'Ile-Rousse	Porto-Vecchio	Propriano	Total	Variation/V	Variation/%
	Corsica Ferries	351	30 408	0	612	0	0	31 371	-4 532	-12,62%
	Moby Lines	0	0	4 198	0	0	0	4 198	-2 306	-35,46%
	Total	351	30 408	4 198	612	0	0	35 569	-6 838	-16,12%
	<i>Variation Volume /(n-1)</i>	<i>-1 020</i>	<i>-3 794</i>	<i>-2 306</i>	<i>282</i>	<i>0</i>	<i>0</i>	<i>-6 838</i>		
	<i>Variation % / (n-1)</i>	<i>-74,40%</i>	<i>-11,09%</i>	<i>-35,46%</i>	<i>85,45%</i>	<i>-</i>	<i>-</i>	<i>-16,12%</i>		
	Total	Ajaccio	Bastia	Bonifacio	L'Ile-Rousse	Porto-Vecchio	Propriano	Total	Variation/V	Variation/%
Corsica Ferries	12 636	61 723	0	696	353	0	75 408	2 820	3,88%	
La Méridionale	25 336	0	0	0	12 472	0	37 808	5 924	18,58%	
Corsica Linea	22 414	76 930	0	9 924	187	5 499	114 954	-26 459	-18,71%	
Moby Lines	0	0	4 198	0	0	0	4 198	-2 306	-35,46%	
Total	60 386	138 653	4 198	10 620	13 012	5 499	232 368	-20 021	-7,93%	
<i>Variation Volume /(n-1)</i>	<i>-6 886</i>	<i>-7 217</i>	<i>-2 306</i>	<i>648</i>	<i>-4 689</i>	<i>429</i>	<i>-20 021</i>			
<i>Variation % / (n-1)</i>	<i>-10,24%</i>	<i>-4,95%</i>	<i>-35,46%</i>	<i>6,50%</i>	<i>-26,49%</i>	<i>8,46%</i>	<i>-7,93%</i>			

Cumul depuis le 1er janvier	National	Ajaccio	Bastia	Bonifacio	L'Ile-Rousse	Porto-Vecchio	Propriano	Total	Variation/V	Variation/%
	Corsica Ferries	12 285	31 315	0	84	353	0	44 037	7 352	20,04%
	La Méridionale	25 336	0	0	0	12 472	0	37 808	5 924	18,58%
	Corsica Linea	22 414	76 930	0	9 924	187	5 499	114 954	-26 459	-18,71%
	Total	60 035	108 245	0	10 008	13 012	5 499	196 799	-13 183	-6,28%
	<i>Variation Volume /(n-1)</i>	<i>-5 866</i>	<i>-3 423</i>	<i>0</i>	<i>366</i>	<i>-4 689</i>	<i>429</i>	<i>-13 183</i>		
	<i>Variation % / (n-1)</i>	<i>-8,90%</i>	<i>-3,07%</i>	<i>-</i>	<i>3,80%</i>	<i>-26,49%</i>	<i>8,46%</i>	<i>-6,28%</i>		
	International	Ajaccio	Bastia	Bonifacio	L'Ile-Rousse	Porto-Vecchio	Propriano	Total	Variation/V	Variation/%
	Corsica Ferries	351	30 408	0	612	0	0	31 371	-4 532	-12,62%
	Moby Lines	0	0	4 198	0	0	0	4 198	-2 306	-35,46%
	Total	351	30 408	4 198	612	0	0	35 569	-6 838	-16,12%
	<i>Variation Volume /(n-1)</i>	<i>-1 020</i>	<i>-3 794</i>	<i>-2 306</i>	<i>282</i>	<i>0</i>	<i>0</i>	<i>-6 838</i>		
	<i>Variation % / (n-1)</i>	<i>-74,40%</i>	<i>-11,09%</i>	<i>-35,46%</i>	<i>85,45%</i>	<i>-</i>	<i>-</i>	<i>-16,12%</i>		
	Total	Ajaccio	Bastia	Bonifacio	L'Ile-Rousse	Porto-Vecchio	Propriano	Total	Variation/V	Variation/%
Corsica Ferries	12 636	61 723	0	696	353	0	75 408	2 820	3,88%	
La Méridionale	25 336	0	0	0	12 472	0	37 808	5 924	18,58%	
Corsica Linea	22 414	76 930	0	9 924	187	5 499	114 954	-26 459	-18,71%	
Moby Lines	0	0	4 198	0	0	0	4 198	-2 306	-35,46%	
Total	60 386	138 653	4 198	10 620	13 012	5 499	232 368	-20 021	-7,93%	
<i>Variation Volume /(n-1)</i>	<i>-6 886</i>	<i>-7 217</i>	<i>-2 306</i>	<i>648</i>	<i>-4 689</i>	<i>429</i>	<i>-20 021</i>			
<i>Variation % / (n-1)</i>	<i>-10,24%</i>	<i>-4,95%</i>	<i>-35,46%</i>	<i>6,50%</i>	<i>-26,49%</i>	<i>8,46%</i>	<i>-7,93%</i>			